

## 附件 3.

# 全国大学生生命科学竞赛网站操作手册

## 一、科学探究类赛道

### 1、 参赛注册

进入“竞赛入口”，选择“科学探究类”点击右下方“立即注册”，选择注册用户类型，根据提示完善信息。注册手机号和邮箱可作用户名登录，登录账号后点击“个人信息”可修改用户名和账号信息。往届已注册过的学生、指导老师不需重复注册。



### 2、 团队组建

团队组建有两种方式，队长组建和第一指导老师组建。两种方式均可完成组队报名，根据实际情况选其一即可。其中团队信息（队员的增减、排序）、项目名称、项目研究方向仅可在网络评审开始前修改，评审开始后不可操作。团队所有成员请确保都是“已加入”状态，否则无法进入网络评审。

#### 2.1 队长组建

学生登陆后，点击“团队信息”“创建团队”，输入队员的姓名、身份证号及邮箱，创建团队的学生即默认为队长。一个团队原则上需 1-2 名指导老师，没有指导老师的情况下，团队也可创建。被添加的队员及指导老师需登陆个人账户，点击“同意”，即完成组队。在添加队员时请确认所填身份证号与队员

注册时的身份证号一致，注意字母 X 的大小写和空格，否则队员无法收到组队消息。



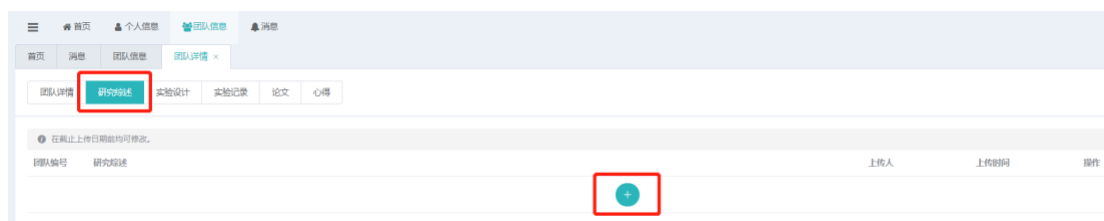
## 2.2 第一指导老师组建

第一指导老师登陆后，点击“团队信息”“创建团队”，输入队员的姓名、身份证号及邮箱可进行团队组建。被加入的学生及第二指导老师需要登陆个人账户点击“同意”，完成组队。

## 3、 材料上传

团队创建成功后，可开始上传材料。队员登录账号后，点击“团队信息”“查看”，点击相应按钮可上传材料。上传研究综述和实验设计后才可上传实验记录。研究综述、实验设计在该项上传截止日期前可修改，实验记录在上传当天 24 点前可修改，论文和心得在上传截止日期前可修改。若在报名费收费截止日前未上传缴费凭证的，则无法再继续上传材料，此时请联系竞赛委员会秘书处。在截止日期前完成所有材料上传才可进入网络评审，缺少某一项材料则无法进入网络评审。

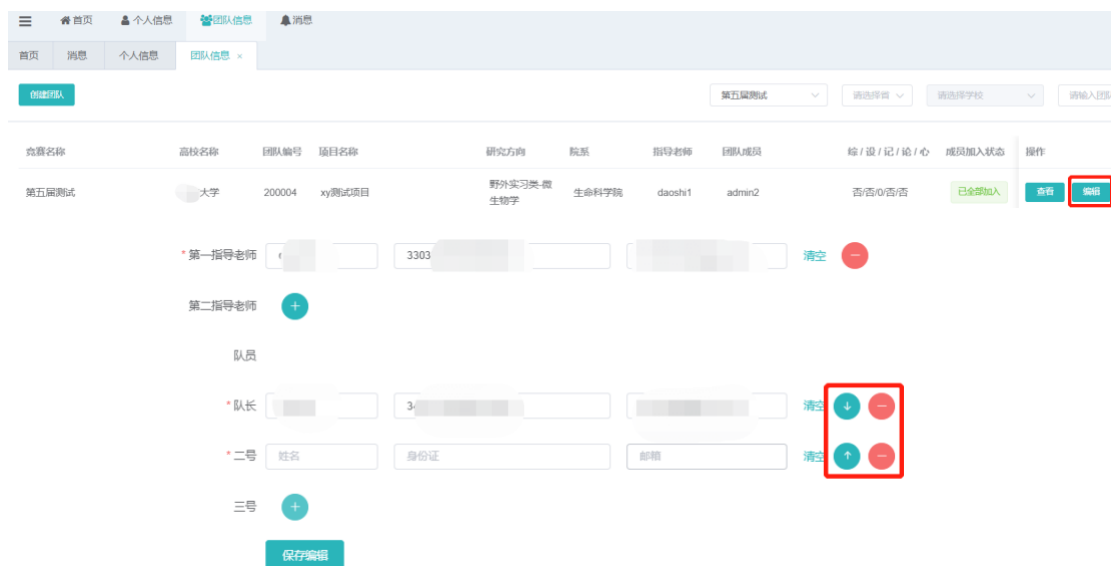




## 4、 账号权限

### 4.1 第一指导老师

第一指导老师可以修改项目名称、研究方向和团队成员。点击“团队信息”“编辑”，进入修改界面，可对团队成员进行增加删除并修改排序。



### 4.2 队长账号

队长账号可以修改项目名称、研究方向、团队成员和上传材料。点击“团队信息”“编辑”，进入修改界面，可对团队成员进行增加删除并修改排序。

### 4.3 队员账号

队员账号可以上传材料。

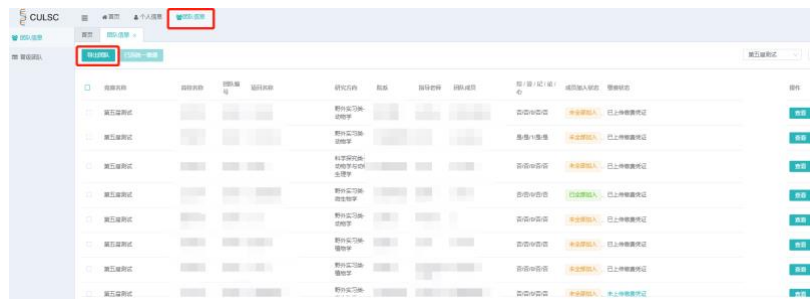
### 4.4 省管理员

省管理员账号可查看和导出本省各高校报名团队数、缴费团队数。可查看和导出省内各学校管理员的联系方式，便于联络。如需申请省管理员账号请与秘书处联系，一个省（市、自治区）原则上一位省管理员。

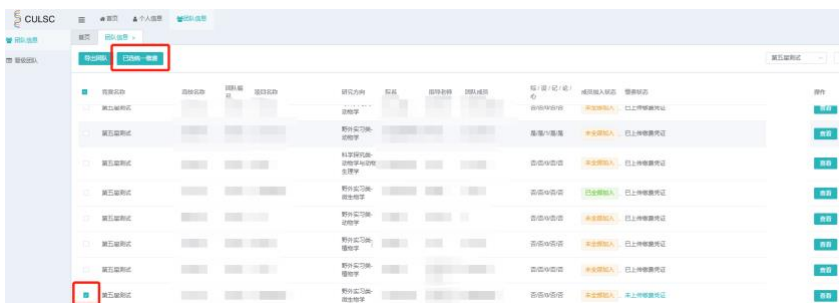


#### 4.5 校管理员

校管理员可查看所在学校参赛团队报名信息，每支团队材料上传进度，可导出本校参赛团队的报名信息。如需申请校管理员账号请与秘书处联系，如果有多个学院参赛且分别管理的，一个学院可以申请一位管理员。



如果是学校或学院统一缴费，校管理员可以直接勾选团队，选择“统一缴费”，团队也可以自行单独上传。



## 二、创新创业类赛道

详见创新创业类赛道第二轮通知。

## 三、联系方式

网站使用过程中遇到问题请于工作日 8:30—17:00 联系竞赛委员会秘书处，其他时间请邮件联系。

联系人：马晖，座机：0571-88206048，电话：18725902821，邮箱：  
hui-m@foxmail.com。